

**Дополнительные принадлежности для миниатюрных автоматических выключателей - серии G, GT и EP**

Защита цепи

A

B

C





D

E

F

G

X

		Кат. №	Ссылка №	Упак.
<p><b>Блокировка полюса четырехполюсных устройств</b></p> 	<p>Не позволяет использовать полюсы, необходимые для серий G, GT</p>	EPP	669486	100
<p><b>Скоба для навесного замка</b></p> 	<p>Позволяет заблокировать устройство во включенном и выключенном положении Ø навесного замка 5мм</p>	KS	624929	2
<p><b>Разделитель</b></p> 	<p>1/2 модуля</p>	PLS / CTX SP	686069	50
<p><b>Приспособление для снятия устройства с DIN-рейки</b></p> 	<p>Облегчает снятие с DIN-рейки миниатюрных автоматических выключателей серий G, GT и EP, использующих верхние сборные шины</p>	EDRE	600232	10